



Informe Parcial 1 de enero al 30 de junio de 2022

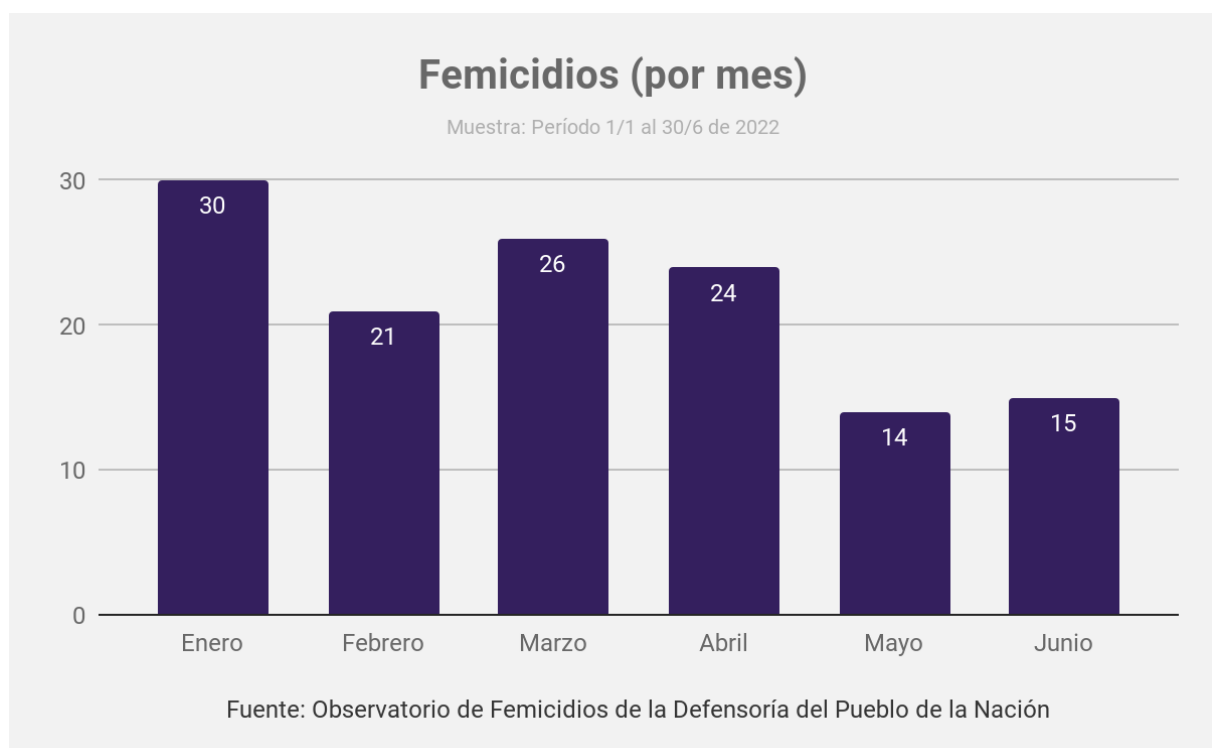
Observatorio de Femicidios de la Defensoría del Pueblo de la Nación

El **Observatorio de Femicidios** de la Defensoría del Pueblo de la Nación (en adelante OFDPN), releva casos de femicidios, transfemicidios, femicidios vinculados y suicidios feminicidas cometidos en Argentina. Se nutre con información de medios de comunicación digitales y analógicos, de redes sociales y de convenios con instituciones que poseen bases de datos, a la vez que corrobora la información obtenida con fiscalías, comisarías y hospitales.

Su objetivo principal es generar estadísticas sobre femicidios cometidos en Argentina con el fin de diseñar, implementar y evaluar políticas públicas destinadas a prevenir, sancionar y eliminar la violencia contra la mujer.

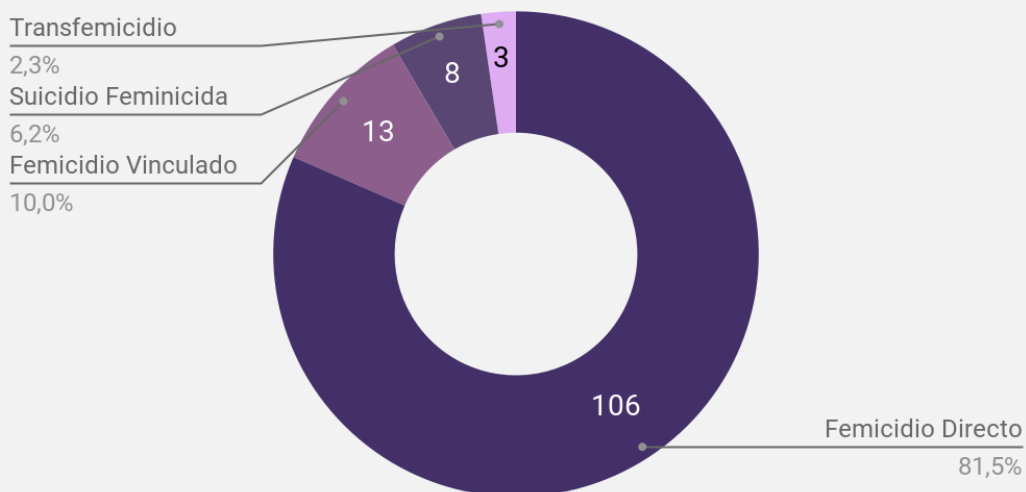
El presente informe, contiene la totalidad de casos relevados entre el 1 de enero al 30 de junio de 2022: se registraron **130 víctimas de femicidio confirmadas**, que incluyen **13 femicidios vinculados**, **3 personas Trans** y **8 suicidios feminicidas**.

Cabe aclarar que los **suicidios feminicidas** se producen cuando se comprueba que las mujeres se quitan la vida como consecuencia de los abusos sistemáticos perpetrados por los hombres. El OFDPN insiste en visibilizar estos graves casos de vulnerabilidad.



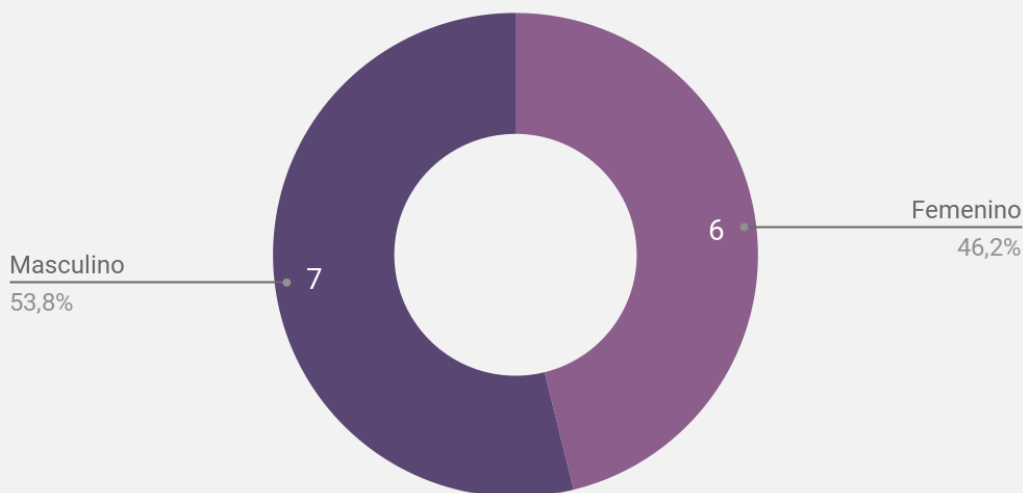
Total de Femicidios (tipos)

Muestra: Período 1/1 al 30/6 de 2022

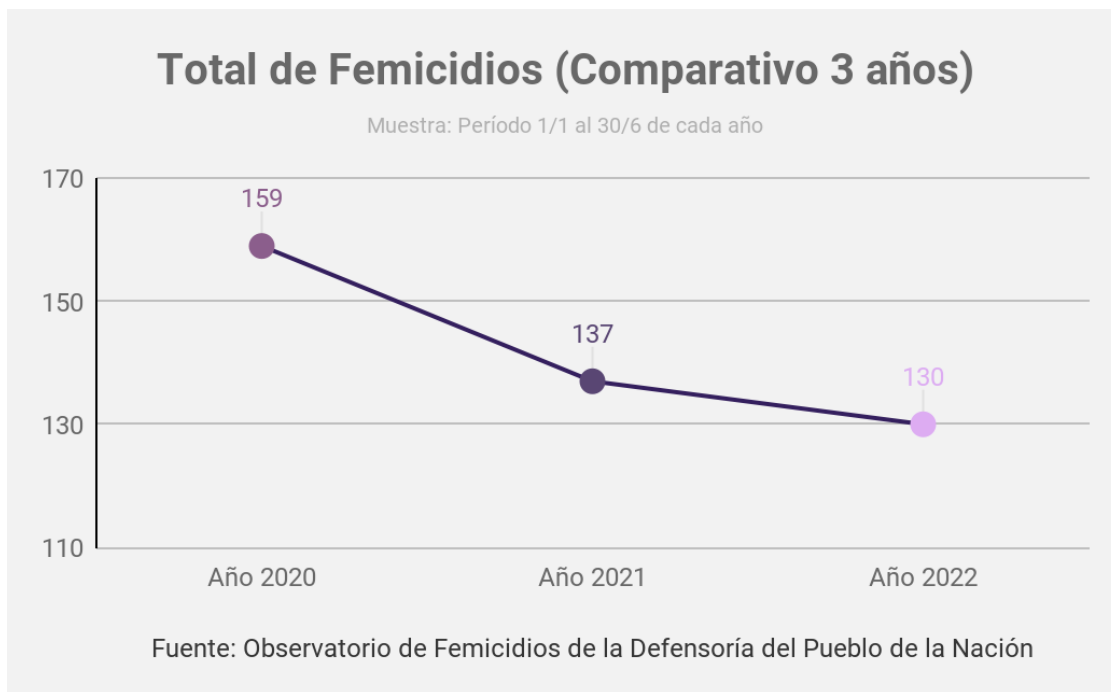


Femicidios vinculados

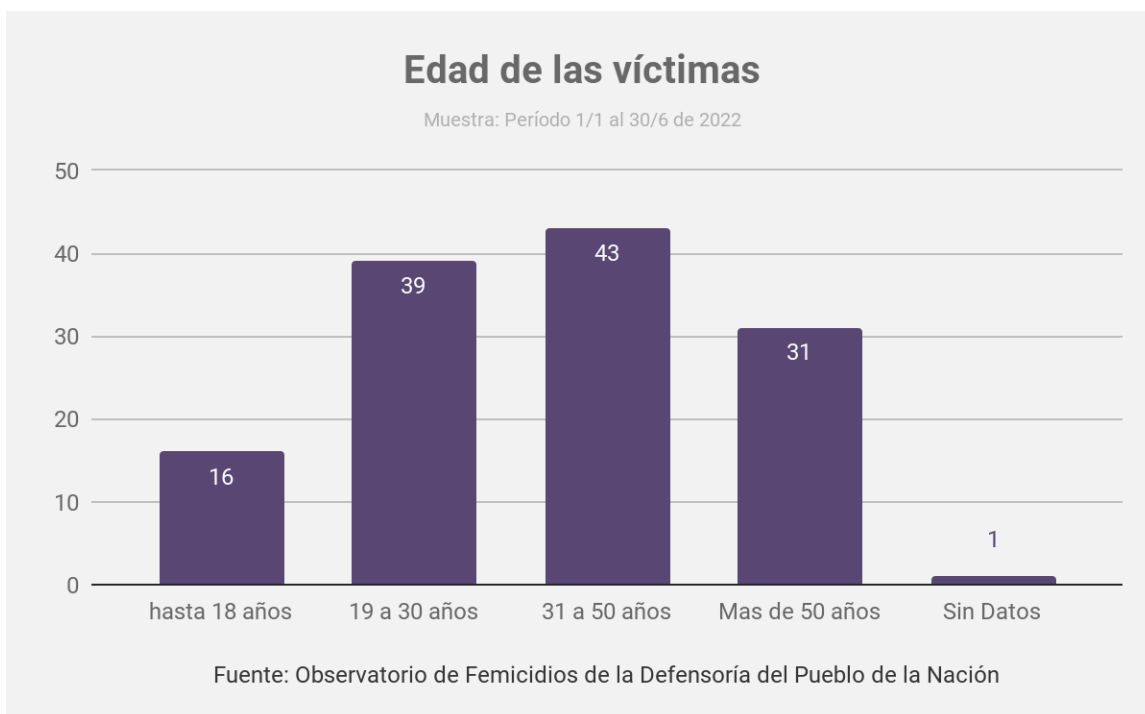
Muestra: Período 1/1 al 30/6 de 2022



En relación con el primer semestre del 2021, en 2022 se evidencia una leve disminución en la cantidad de casos de femicidios directos, vinculados y transfemicidios. No así en los casos de suicidio feminicida, que continúan en aumento: durante el mismo período del año 2019 (año en que se comenzó con su registro) se contabilizó 1 caso, en 2020 se registraron 2 casos hasta junio, en 2021 se registraron 5 casos y **en lo que va de 2022 ya se registraron 8 casos de suicidio feminicida.**

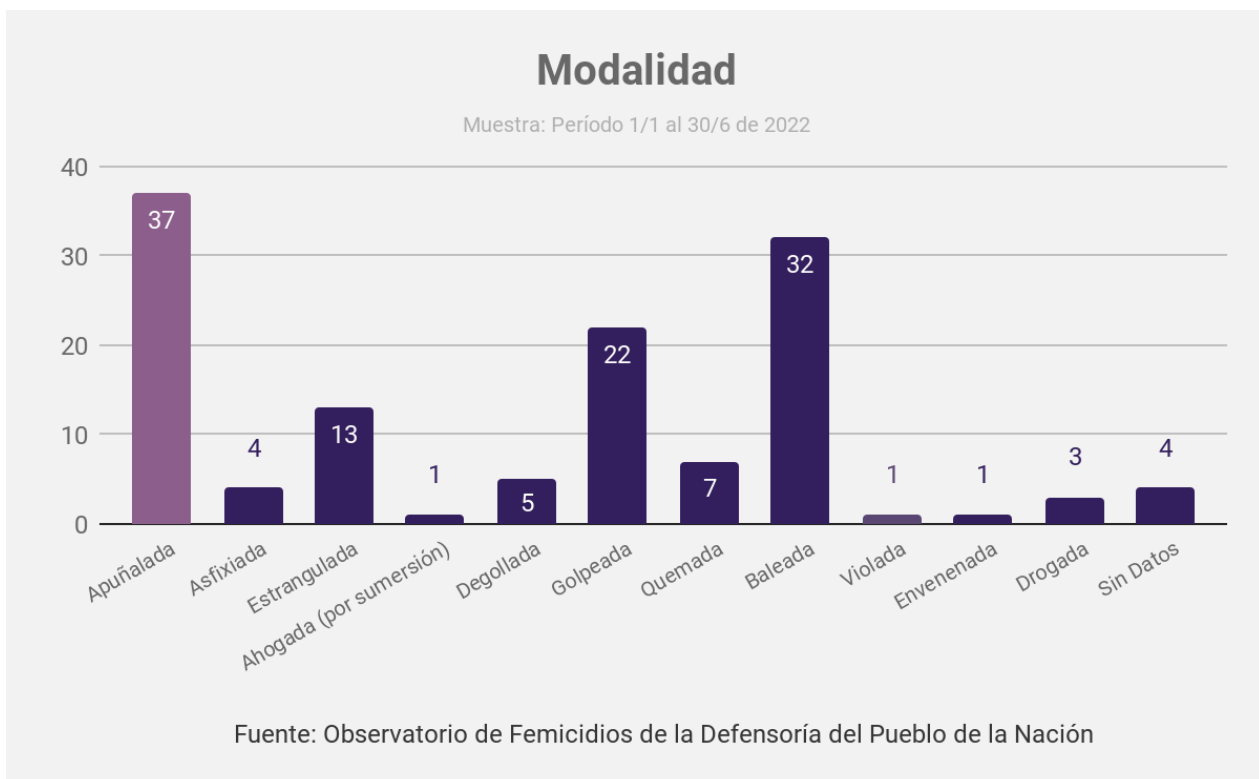
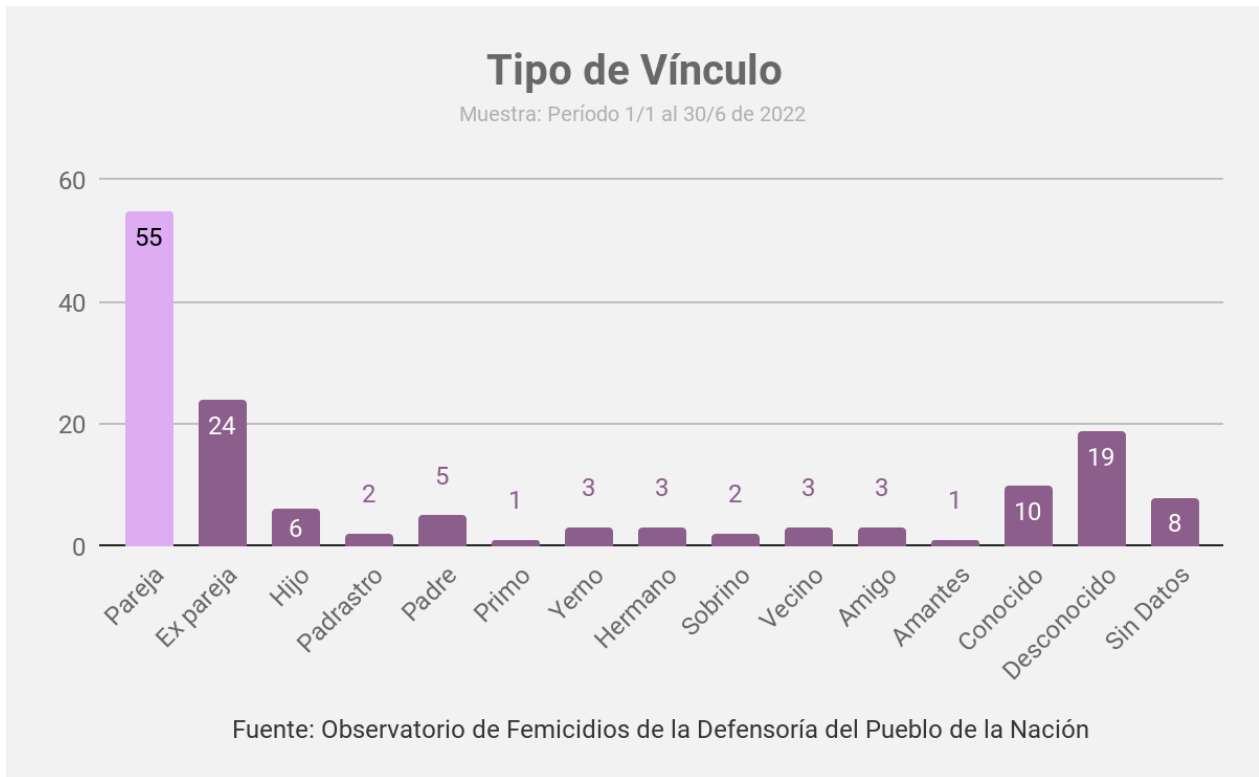


Dentro de las características principales de las víctimas, en lo que refiere al rango etario, se detectaron 16 víctimas menores de 18 años, 9 de ellas menores de 12 años. Tal como se aprecia en el gráfico, la franja etaria de las víctimas con mayor incidencia es de 31 a 50 años.



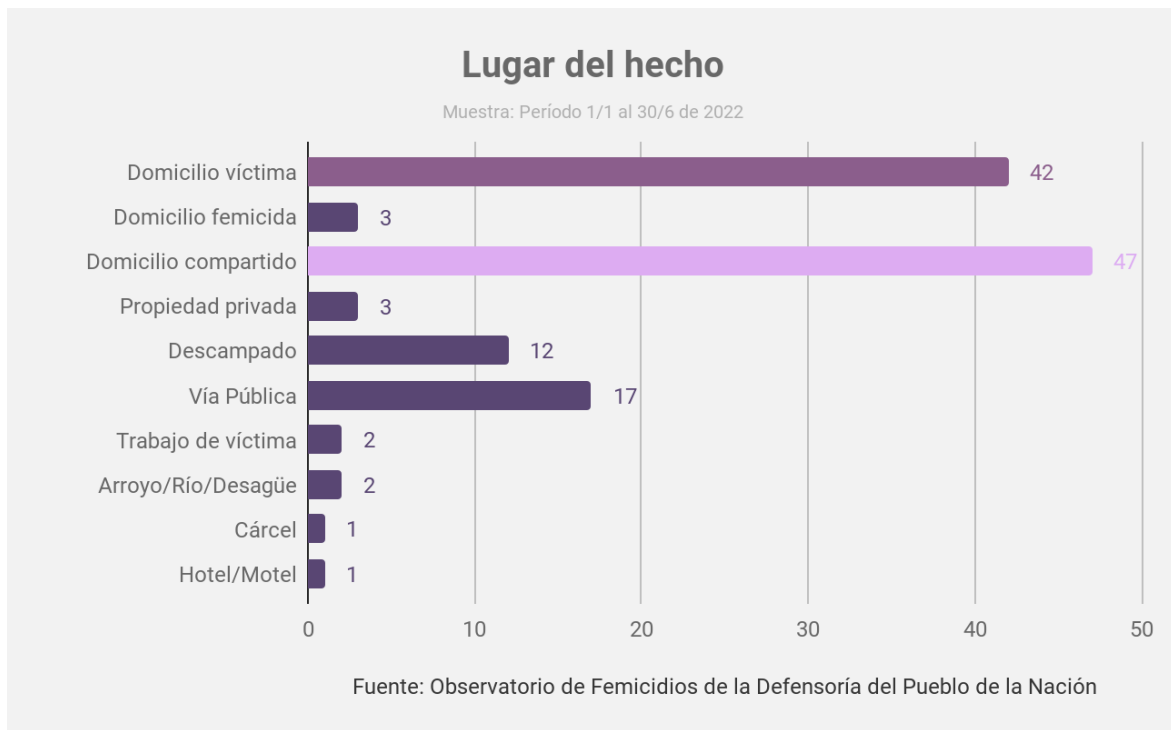
En cuanto al vínculo, se pudo determinar en un 81% la existencia de una relación preexistente entre la víctima y el victimario. En la mayoría de los casos se trataba de una

relación de pareja, expareja o sexo afectiva. Solo 13% femicidios fueron cometidos por desconocidos.

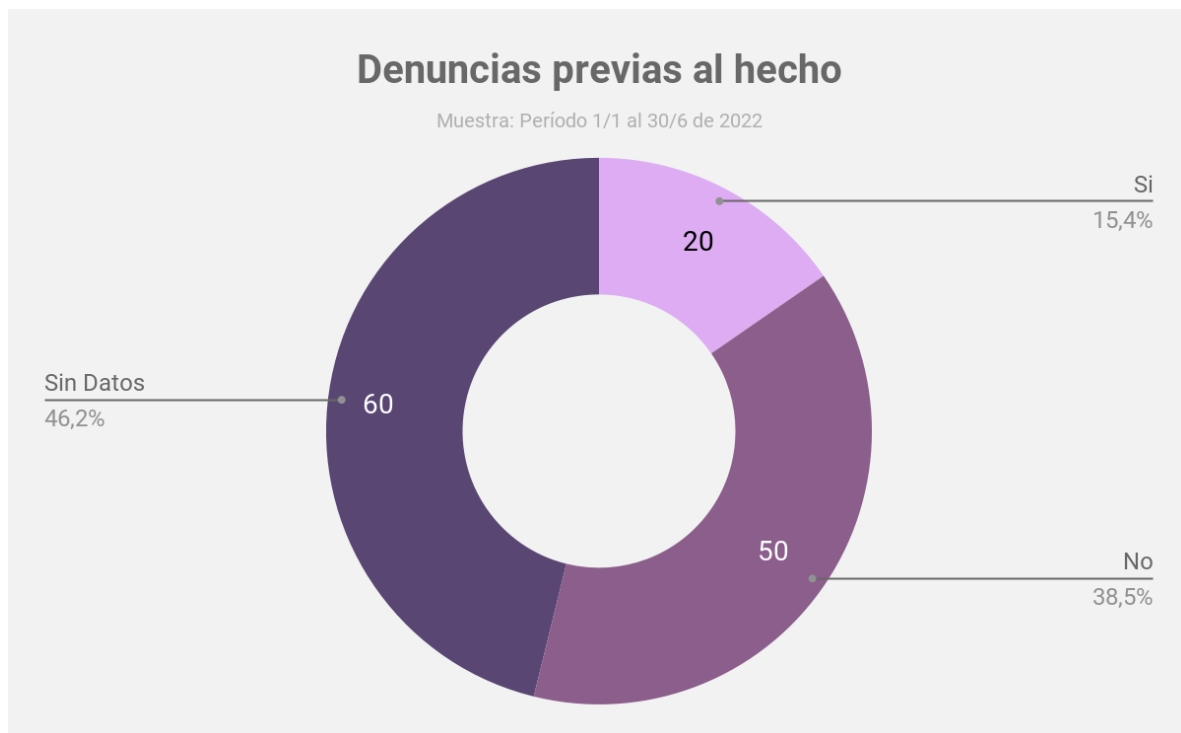


El apuñalamiento, uso de armas de fuego y los golpes fueron los métodos más

empleados para cometer los femicidios. También se registra una incidencia alta de mujeres estranguladas. Hubo un caso de una niña cuya violación provocó su muerte, considerando la violación como única modalidad; y 8 mujeres fueron violadas antes de ser asesinadas.



Otro dato que se sostiene a través de los años es la locación donde se cometieron los femicidios: **el hogar de la víctima, o la vivienda que comparte con el femicida, son los lugares donde más se vulneran sus derechos.**



El 15,4% de las víctimas realizó al menos una denuncia por violencia de género previamente al femicidio, un 2,8% menos que el mismo período del 2021 y un 1,8% menos que en 2020.

11 de los femicidas pertenecen o pertenecieron a las fuerzas de seguridad; y 13 femicidas eran sicarios. El femicidio por sicariato va aumentando exponencialmente.

Con respecto al registro de casos en el país, las provincias en donde mayor cantidad real de femicidios se produjeron son: **Buenos Aires con 39 casos, Santa Fé con 22, Córdoba con 11 y Santiago del Estero con 8 casos.**



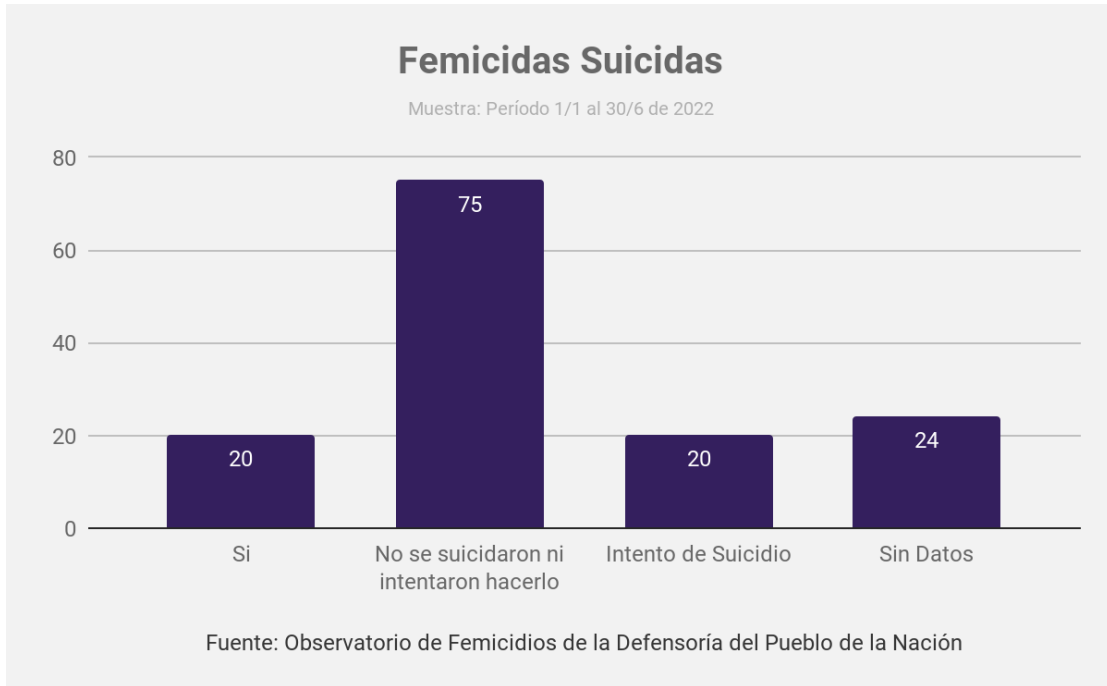
Sin embargo, teniendo en cuenta las estimaciones de población del INDEC¹ para Julio de 2022, la incidencia de casos por provincia refleja una realidad diferente. En proporción a la población de sexo femenino, las provincias con la tasa más alta de femicidios, son:

1. **La Pampa:** 0,00163 (3 femicidios sobre 183.655 habitantes de sexo femenino)
2. **Santiago del Estero:** 0,00160 (8 femicidios sobre 501482 habitantes de sexo femenino)
3. **Jujuy:** 0,00151 (6 femicidios sobre 398215 habitantes de sexo femenino)
4. **Formosa:** 0,00130 (4 femicidios sobre 308869 habitantes de sexo femenino)
5. **Santa Fé:** 0,00120 (22 femicidios sobre 1839483 habitantes de sexo femenino)

¹ Extraído de INDEC: <https://www.indec.gob.ar/indec/web/Nivel4-Tema-2-24-85>

Provincia	<u>Población (sexo femenino)</u>	Femicidios	Proporción total
CABA/BS AS	10.729.066	39	0,00036
Catamarca	210.973	2	0,00095
Córdoba	1.957.728	11	0,00056
Corrientes	577.177	1	0,00017
Chaco	622.133	5	0,00080
Chubut	318.786	0	0,00000
Entre Rios	717.489	6	0,00084
Formosa	308.869	4	0,00130
Jujuy	398.215	6	0,00151
La Pampa	183.655	3	0,00163
La Rioja	202.747	1	0,00049
Mendoza	1.030.615	5	0,00049
Misiones	645.290	5	0,00077
Neuquén	342.520	0	0,00000
Río Negro	384.194	2	0,00052
Salta	737.293	5	0,00068
San Juan	401.802	1	0,00025
San Luis	262.417	2	0,00076
Santa Cruz	186.706	0	0,00000
Santa Fe	1.839.483	22	0,00120
Santiago del Estero	501.482	8	0,00160
Tucumán	877.456	1	0,00011
Tierra del Fuego	89.256	1	0,00112

Por otro lado, se registraron 20 femicidas que se suicidaron y 20 intentos de suicidio sin consumar. Se advierte un aumento en la cantidad de femicidas que se suicidan o intentan hacerlo, del 1 de enero al 30 de junio de 2021, 16 femicidas acabaron con sus vidas sin haber sido juzgados y un 8 intentaron hacerlo.



En cuanto a las víctimas colaterales, se detectó que **97 niñas y niños quedaron sin madre** a causa de los femicidios.



Este informe contiene datos que podrían ser modificados conforme avancen las investigaciones y las causas.